







<p>TR DÜZGÜN AÇILAN POŞET VE RULOLARIN KULLANMA KILAVUZU STERIPAPER</p> <p>1. KULLANMA KILAVUZU STERIPAPER poşet ve ruloları, EO veya buhar ile steril edilecek medikal ürünleri paketlemek için kullanılır.</p> <p>Açık kenarı, döner veya tampon baskılı yapıştırma makinası ile tavsiye edilen değerlerde yapıştırınız. Sıcaklık (150-180 °C).</p>	<p>2. SÜREÇ BASKILI ÜRÜNÜN DİS GÖSTERGELER</p> <p>EO gaz indikatörü: Sarı/Kahverengi sterildir Buhar indikatörü: Kahverengi sterildir</p> <p>Yapıştırma makinası üreticisinin talimatlarına uyunuz. Ambalaj sadece tek kullanımlıktır. Ambalajı zarar görmüş ürünleri kullanmayınız.</p> <p>Cihazı içeren tüm ciddi olayları üreticiye ve yetkili makame bildirin.</p>	<p>3. SAKLAMA KOŞULLARI Doğrudan gün ışığı ve ısıdan uzak tutunuz. Öneririz: - 10°- 30°C sıcaklık aralığında saklayınız kullanmadan önce. - Bağıl nem oranı: 30 – 60 % kullanmadan önce. Koliler sevkiyat ve stok esnasında fiziksel olarak zarar görmemelidir.</p> <p>EN 868-5 ISO 11607-1</p> <p>  </p> <p>STERIFIT S.r.l. Via dei Martinitt, 3 20146 Milano - Italia info@sterifit.com – www.sterifit.com</p>
---	---	--

<p>TR KENDİNDEN YAPIŞKANLI POŞET STERIPAPER</p> <p>1. KULLANMA KILAVUZU STERIPAPER kendinden yapışkanlı poşet ve ruloları, EO veya buhar ile steril edilecek medikal ürünleri paketlemek için kullanılır.</p> <p>Yapıştırma talimatları</p> <ul style="list-style-type: none"> - Kulakçığı açın; - Ürünü poşetin içine yerleştirin; - Yapışma bandının üzerindeki koruma bandını kaldırın; - Perfore hat boyunca, yapışkan bant, kağıt ve film arasında iyi bir yapışma elde etmek için, merkezden kenarlara doğru bastırarak katlayın. 	<p>2. SÜREÇ BASKILI ÜRÜNÜN DİS GÖSTERGELER</p> <p>EO gaz indikatörü: Sarı/Kahverengi sterildir Buhar indikatörü: Kahverengi sterildir</p> <p>Yapıştırma makinası üreticisinin talimatlarına uyunuz. Ambalaj sadece tek kullanımlıktır. Ambalajı zarar görmüş ürünleri kullanmayınız.</p> <p>Cihazı içeren tüm ciddi olayları üreticiye ve yetkili makame bildirin.</p>	<p>3. SAKLAMA KOŞULLARI Doğrudan gün ışığı ve ısıdan uzak tutunuz. Öneririz: - 10°- 30°C sıcaklık aralığında saklayınız kullanmadan önce. - Bağıl nem oranı: 30 – 60 % kullanmadan önce. Koliler sevkiyat ve stok esnasında fiziksel olarak zarar görmemelidir.</p> <p>EN 868-5 ISO 11607-1</p> <p>  </p> <p>STERIFIT S.r.l. Via dei Martinitt, 3 20146 Milano - Italia info@sterifit.com – www.sterifit.com</p>
--	---	--