







<p>E</p> <p>INSTRUCCIONES PARA USO BOLSAS Y ROLLOS STERIPAPER</p> <p>1. INSTRUCCIONES DE USO Utilice las bolsas y las bobinas STERIPAPER para empaquetar productos medicos para la esterilización vapor o gas EO.</p> <p>Cerrar la parte abierta con un maquina selladora a impulsión o rotativa a temperatura recomendada (150-180 °C).</p>	<p>2. INDICADORES EXTERNOS DEL PROCESO PRODUCTO IMPRESO</p> <p>EO gas: amarillo/marrón esterilizado Vapor: marrón esterilizado</p> <p>El envase solo se utiliza una vez. No usar si el envase esta deteriorado.</p> <p>Notificar cualquier incidente grave que afecte al dispositivo al fabricante y a la autoridad competente.</p>	<p>3. CONDICIONES DE ALMACENAR Guardar protegido de la luz y del calor a una temperature ambiente. Nosotros recomendamos: - Entre 10-30 °C antes de usar. - Humedad relativa: 30-60 % antes de usar. Las cajas no deben ser dañadas al manipular o al almacenar.</p> <p>EN 868-5 ISO 11607-1</p> <p>  </p> <p>STERIFIT S.r.l. Via dei Martinitt, 3 20146 Milano - Italia info@sterifit.com – www.sterifit.com</p>
---	--	---

<p>E</p> <p>INSTRUCCIONES PARA USO BOLSAS AUTOADHESIVAS STERIPAPER</p> <p>1. INSTRUCCIONES DE USO Utilice las bolsas autoadhesivas STERIPAPER para empaquetar productos medicos para la esterilización vapor o gas EO.</p> <p>Instrucciones de sellado</p> <ul style="list-style-type: none"> - Desdoblar el borde; - Colocar el utensilio dentro del envase; - Retirar la banda que protege el adhesivo; - Doblar de anuevo hacia el interior y presionar firmemente sobre el centro del adhesivo hacia cada uno de los lados hasta conseguir un cierre completo entre la banda de adhesivo y el papel y el plastico. 	<p>2. INDICADORES EXTERNOS DEL PROCESO PRODUCTO IMPRESO</p> <p>EO gas: amarillo/marrón esterilizado Vapor: marrón esterilizado</p> <p>El envase solo se utiliza una vez. No usar si el envase esta deteriorado.</p> <p>Notificar cualquier incidente grave que afecte al dispositivo al fabricante y a la autoridad competente.</p>	<p>3. CONDICIONES DE ALMACENAR Guardar protegido de la luz y del calor a una temperature ambiente. Nosotros recomendamos: - Entre 10-30 °C antes de usar. - Humedad relativa: 30-60 % antes de usar. Las cajas no deben ser dañadas al manipular o al almacenar.</p> <p>EN 868-5 ISO 11607-1</p> <p>  </p> <p>STERIFIT S.r.l. Via dei Martinitt, 3 20146 Milano - Italia info@sterifit.com – www.sterifit.com</p>
--	--	---