







<p><b>TR DÜZGÜN AÇILAN POŞET VE RULOLARIN KULLANMA KILAVUZU GREENFIT</b></p> <p><b>1. KULLANMA KILAVUZU</b> GREENFIT 2 - 27 poşet ve ruloları, EO veya buhar ile steril edilecek medikal ürünleri paketlemek için kullanılır. GREENFIT 3 poşet ve ruloları de formaldehit ile sterilize edilebilir. Açık kenarı, döner veya tampon baskılı yapıştırma makinası ile tavsiye edilen değerlerde yapıştırınız. Sıcaklık (150-180 °C).</p>	<p><b>2. SÜREÇ BASKILI ÜRÜNÜN DİS GÖSTERGELER</b> GREENFIT 2 - 27: EO gaz indikatörü: Sarı/Kahverengi sterildir Buhar indikatörü: Kahverengi sterildir GREENFIT 3: EO gaz indikatörü: Sarı/Kahverengi sterildir Buhar indikatörü: Kahverengi sterildir Formaldehyde: Yeşil sterildir</p> <p>Yapıştırma makinası üreticisinin talimatlarına uyunuz. Ambalaj sadece tek kullanımlıktır. Ambalajı zarar görmüş ürünleri kullanmayınız.</p> <p>Cihazı içeren tüm ciddi olayları üreticiye ve yetkili makame bildirin.</p>	<p><b>3. SAKLAMA KOŞULLARI</b> Doğrudan gün ışığı ve ısıdan uzak tutunuz. Öneririz: - 10°- 30°C sıcaklık aralığında saklayınız kullanmadan önce. - Bağlı nem oranı: 30 – 60 % kullanmadan önce. Koliler sevkiyat ve stok esnasında fiziksel olarak zarar görmemelidir.</p> <p><b>EN 868-5 ISO 11607-1</b></p> <p>  </p> <p><b>STERIFIT S.r.l.</b> Via dei Martinitt, 3 20146 Milano - Italia info@sterifit.com – www.sterifit.com</p>
---------------------------------------------------------------------------------------------------------------------------------------------------------------------------------------------------------------------------------------------------------------------------------------------------------------------------------------------------------------------------------------------------------------------------------------------------	-----------------------------------------------------------------------------------------------------------------------------------------------------------------------------------------------------------------------------------------------------------------------------------------------------------------------------------------------------------------------------------------------------------------------------------------------------------------------------------------------------------------------------------------------------------	----------------------------------------------------------------------------------------------------------------------------------------------------------------------------------------------------------------------------------------------------------------------------------------------------------------------------------------------------------------------------------------------------------------------------------------------------------------------------------------------------------------------------------------------------------------------------------------------------------------------------------------------------------------------------------------------------------------------------

<p><b>TR KENDİNDEN YAPIŞKANLI POŞET GREENFIT</b></p> <p><b>1. KULLANMA KILAVUZU</b> GREENFIT 2 / 27 kendinden yapışkanlı poşet ve ruloları, EO veya buhar ile steril edilecek medikal ürünleri paketlemek için kullanılır. GREENFIT 3 kendinden yapışkanlı de formaldehit ile sterilize edilebilir. <b>Yapıştırma talimatları</b> - Kulakçığı açın; - Ürünü poşetin içine yerleştirin; - Yapışma bandının üzerindeki koruma bandını kaldırın; - Perfore hat boyunca, yapışkan bant, kağıt ve film arasında iyi bir yapışma elde etmek için, merkezden kenarlara doğru bastırarak katlayın.</p>	<p><b>2. SÜREÇ BASKILI ÜRÜNÜN DİS GÖSTERGELER</b> GREENFIT 2 / 27: EO gaz indikatörü: Sarı/Kahverengi sterildir Buhar indikatörü: Kahverengi sterildir</p> <p>GREENFIT 3: EO gaz indikatörü: Sarı/Kahverengi sterildir Buhar indikatörü: Kahverengi sterildir Formaldehyde: Yeşil sterildir</p> <p>Yapıştırma makinası üreticisinin talimatlarına uyunuz. Ambalaj sadece tek kullanımlıktır. Ambalajı zarar görmüş ürünleri kullanmayınız.</p> <p>Cihazı içeren tüm ciddi olayları üreticiye ve yetkili makame bildirin.</p>	<p><b>3. SAKLAMA KOŞULLARI</b> Doğrudan gün ışığı ve ısıdan uzak tutunuz. Öneririz: - 10°- 30°C sıcaklık aralığında saklayınız kullanmadan önce. - Bağlı nem oranı: 30 – 60 % kullanmadan önce. Koliler sevkiyat ve stok esnasında fiziksel olarak zarar görmemelidir.</p> <p><b>EN 868-5 ISO 11607-1</b></p> <p>  </p> <p><b>STERIFIT S.r.l.</b> Via dei Martinitt, 3 20146 Milano - Italia info@sterifit.com – www.sterifit.com</p>
----------------------------------------------------------------------------------------------------------------------------------------------------------------------------------------------------------------------------------------------------------------------------------------------------------------------------------------------------------------------------------------------------------------------------------------------------------------------------------------------------------------------------------------------------------------------------------------------------------------------------	--------------------------------------------------------------------------------------------------------------------------------------------------------------------------------------------------------------------------------------------------------------------------------------------------------------------------------------------------------------------------------------------------------------------------------------------------------------------------------------------------------------------------------------------------------------	----------------------------------------------------------------------------------------------------------------------------------------------------------------------------------------------------------------------------------------------------------------------------------------------------------------------------------------------------------------------------------------------------------------------------------------------------------------------------------------------------------------------------------------------------------------------------------------------------------------------------------------------------------------------------------------------------------------------------------