







<p><b>D HINWEISE ZUR ANWENDUNG UND HANDHABUNG VON KLARSICHTBEUTELN UND SCHLÄUCHEN BEUTELAUFDRUCK</b></p> <p><b>1. ANWENDUNGSHINWEISE</b>          Klarsichtbeutel und          - schläuche GREENFIT 2 - 27 dienen als Verpackung für medizinische Produkte, die dampf – oder gassterilisiert werden sollen.          Umschläge und Rollen GREENFIT 3 kann auch durch Formaldehyd sterilisiert werden.</p> <p>Versiegeln Sie das offene End emit ainem Durchlauf - oder Impulsiegelgerät bei der empfohlenen Temperatur (150-180 °C).          - bitte beim Hersteller des Siegelgerätes erfragen.</p>	<p><b>2. EXTERNE INDIKATOREN VON PROZESSDRUCKPRODUKT</b></p> <p>GREENFIT 2 - 27:          EO gas: gelb/braun sterilisiert          Dampf: braun sterilisiert</p> <p>GREENFIT 3:          EO gas: gelb/braun sterilisiert          Dampf: braun sterilisiert          Formaldehyd: Green sterilisiert</p> <p>Die Verpackung darf nur einmal benutzt werden.          Keine beschädigte packung verwenden.</p> <p>Melden Sie jeden schwerwiegenden Vorfall mit dem Gerät dem Hersteller und der zuständigen Behörde.</p>	<p><b>3. LAGERBEDINGUNGEN</b>          Vermeiden Sie direktes Sonnenlicht und zu große Hitze.          Empfohlen werden folgende Werte. Wir empfehlen:          - Temperature 10-30 °C vor Gebrauch.          - Luftfeuchtigkeit 30-60 % vor Gebrauch.          Die Transportkartons sollten bei Transport und Lagerung nicht beschädigt werden.</p> <p><b>EN 868-5 ISO 11607-1</b></p> <p>  </p> <p><b>STERIFIT S.r.l.</b>          Via dei Martinit, 3          20146 Milano - Italia          info@sterifit.com – www.sterifit.com</p>
---	--	--

<p><b>D HINWEISE ZUR ANWENDUNG UND HANDHABUNG VON KLARSICHTBEUTELN SELBSTKLEBENDE BEUTEL</b></p> <p><b>1. ANWENDUNGSHINWEISE</b>          Selbstklebendebeutel GREENFIT 2 - 27 dienen als Verpackung für medizinische Produkte, die dampf – oder gassterilisiert werden sollen.          Selbstklebendebeutel GREENFIT 3 kann auch durch Formaldehyd sterilisiert werden.</p> <p><b>Gebrauchsanweisung</b></p> <ul style="list-style-type: none"> <li>- Öffnen Sie den Beutel;</li> <li>- Stecken Sie den Gegenstand in den Beutel;</li> <li>- Entfernen Sie den Schutzfilm von der Siegellasse;</li> <li>- Schließen Sie die Lasche und drücken Sie sie kräftig von innen nach außen fest, um so einen guten Verschluss zwischen dem Klebstreifen, dem Papier und der Folie zu erhalten.</li> </ul>	<p><b>2. EXTERNE INDIKATOREN VON PROZESSDRUCKPRODUKT</b></p> <p>GREENFIT 2 - 27:          EO gas: gelb/braun sterilisiert          Dampf: braun sterilisiert</p> <p>GREENFIT 3:          EO gas: gelb/braun sterilisiert          Dampf: braun sterilisiert          Formaldehyd: Green sterilisiert</p> <p>Die Verpackung darf nur einmal benutzt werden.          Keine beschädigte packung verwenden.</p> <p>Melden Sie jeden schwerwiegenden Vorfall mit dem Gerät dem Hersteller und der zuständigen Behörde.</p>	<p><b>3. LAGERBEDINGUNGEN</b>          Vermeiden Sie direktes Sonnenlicht und zu große Hitze.          Empfohlen werden folgende Werte. Wir empfehlen:          - Temperature 10-30 °C vor Gebrauch.          - Luftfeuchtigkeit 30-60 % vor Gebrauch.          Die Transportkartons sollten bei Transport und Lagerung nicht beschädigt werden.</p> <p><b>EN 868-5 ISO 11607-1</b></p> <p>  </p> <p><b>STERIFIT S.r.l.</b>          Via dei Martinit, 3          20146 Milano - Italia          info@sterifit.com – www.sterifit.com</p>
--	--	--